





Projetos BIM de Saúde e Segurança para a Revit

Aplicação BIM: 'Segurança e Saúde'



Building Information Modeling (BIM)

Quer execute normalmente os seus projetos com o Revit, ou necessite de apresentar um projeto em formato BIM num concurso público, com esta solução de software que oferecemos, poderá criar de forma rápida e intuitiva os documentos BIM dos seus estudos ou planos de saúde e segurança.

ISO 19650 (basada en la British Standard BS/PAS 1192-6)

Esta edição de 2026 baseia-se nas normas ISO 19650.

Para cumprir a Diretiva Europeia 2014/24/UE relativa à contratação pública para a construção e infraestruturas, que exige a utilização de metodologias BIM.

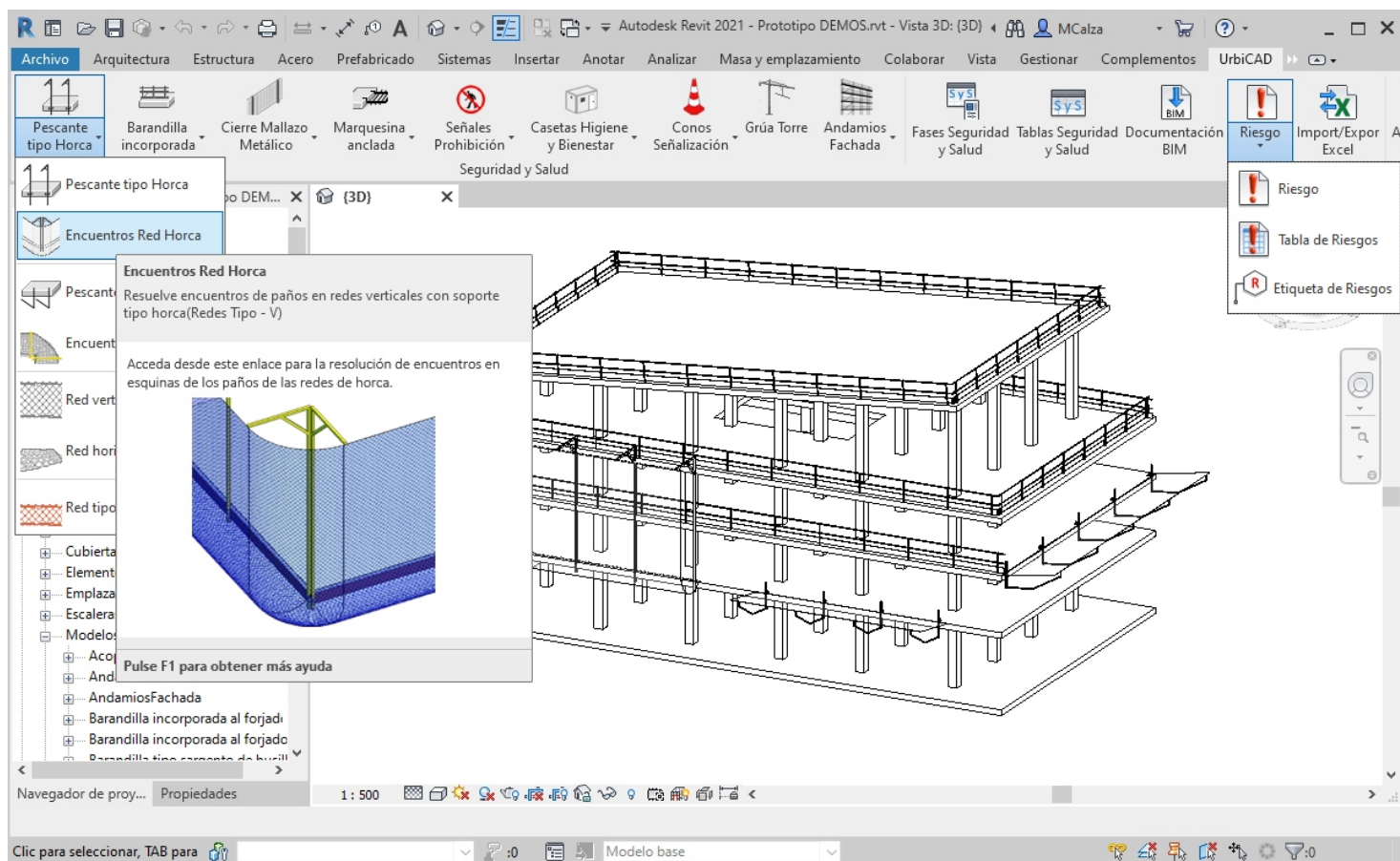
Elabore os diferentes documentos dos seus Estudos e Planos de Segurança (Relatório, Especificações, Orçamentos/Medições e Desenhos), de acordo com os termos estabelecidos pelas normas em vigor sobre Prevenção de Riscos em Obras de Construção, que exigem que as medidas preventivas elaboradas no relatório sejam identificadas para a sua implementação através de desenhos, incluindo:

- Equipamentos de proteção e seus componentes, localizados de forma específica e clara.
- Vedações e pontos de acesso ao local.
- Vias de circulação.
- Sinalização do local.
- Localização de máquinas estacionárias.
- Instalações de saúde e segurança.
- Áreas de armazenamento de materiais e equipamentos.
- Áreas onde são realizados trabalhos especializados.
- Bem como outras proteções de segurança e equipamentos auxiliares.

Para além de outras medidas de segurança e meios auxiliares.

Simplifique os processos de desenvolvimento de toda a documentação de Saúde e Segurança no modelo BIM do seu projeto:

Implemente medidas e proteções de segurança no seu projeto BIM a partir do Revit e obtenha toda a documentação de saúde e segurança necessária.



Compatibilidade do S.O.

Esta edição é compatível com as versões de 32 e 64 bits do Windows 8, 10 e Windows 11.



Funciona também nas versões para Macintosh (em modo de emulação do Windows).

Operação do Revit

Só funciona nas versões do Revit 2020 ou superiores.



Não funciona no Revit-LT.

A partir do friso do UrbicAD, terá acesso às ferramentas que lhe permitirão criar os planos para a melhor definição e compreensão das medidas preventivas e das proteções técnicas especificadas no Relatório de Segurança.

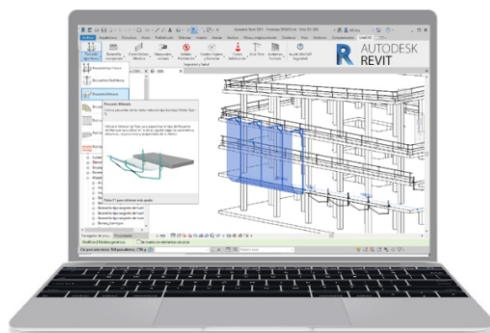
Documentação BIM: Após a implementação das medidas de segurança e proteção no modelo BIM do seu projeto, poderá gerar toda a documentação BIM necessária: Relatório do Projeto, Especificações, Planos de Emergência, Orçamentos, Listas de Quantidades e, claro, os planos para os seus Estudos e Planos de Saúde e Segurança.

Se necessitar da documentação em formato BIM, necessitará desta aplicação.

Visão geral do software: <https://www.youtube.com/watch?v=Kxefknj8308>

Através do link acima, pode visualizar as características, as funcionalidades e o conteúdo desta aplicação BIM em apenas três minutos.

Também pode aceder a mais informações em nosso site.



Trabalhando em formato: IFC

A importação de dados de Saúde e Segurança para o seu modelo BIM no formato IFC resulta em perda de dados, exportação inadequada dos dados e, conseqüentemente, dificuldades na ligação e preservação da informação, para além de documentos de projeto dispersos ou fragmentados, o que é contrário ao objetivo do BIM.

É por isso que o UrbicAD funciona inteiramente dentro do ambiente BIM do Revit.

Esta aplicação de software, 'UrbiCAD BIM Segurança e Saúde', permite a implementação de medidas e proteções de segurança no modelo BIM do seu projeto, criado com o Revit Ed. 2020 ou superior, bem como obter toda a documentação BIM dos seus Estudos e Planos de Segurança.

Recursos técnicos.

A UrbiCAD oferece suporte técnico relativamente ao funcionamento, funcionalidade, instalação e/ou desinstalação desta aplicação. Os utilizadores podem solicitar suporte técnico sempre que considerem necessário.

Este pedido pode ser feito por telefone, e-mail ou através do nosso site www.urbicad.com (via CHAT), onde assumiremos o controlo remoto do seu equipamento para resolver qualquer problema, sem qualquer custo para o utilizador.

Para mais informações, consulte a UrbiCAD.

Contatos:

Distribuidor Argentina: TRIARSA

Paraguay 2034 PB2 / BB.AA.
Tel/Fax: +54 (11) 4964-3334
gserkin@triarsa.com.ar

Distribuidor en Chile

Santiago Escáñez San Martín
Valparaíso, Chile
Fono-Fax: 32-2216744
editor@eladministrador.cl

Distribuidor en Colombia

Juan Manuel Naranjo E.
Bogotá, Colombia.
Cel: 3134930177
emergenciasya@hotmail.com

Distribuidor en Ecuador

CMR Consultores Ecuador
David Patricio Barreno Miranda
Tel: 593 3 2 378 335
cmrconsultores.ec@gmail.com
ventas@cmr-ecuador.com

Distribuidor en México:

Verkäufer México, S. R.L. de C.V.
Sr. José Luis de la Rosa S.
Estado de México.
55 5440-4970
informes@verkaufderdemexico.net

Distribuidor en Panamá:

Construcciones y S. Estrada S.A.
Telefono:(507) 244-7085
Celular: (507) 6493-6518
danilo_estrada2000@hotmail.com
everynydesastres@hotmail.com
Calle: Principal, Casa: 2777 .
Barrio: Los Tanques
Corregimiento: El Coco.
Distrito: La Chorrera

Assistência Técnica:

O UrbiCAD oferece duas modalidades de suporte técnico:

Gratuito: O utilizador pode contactar a UrbiCAD e solicitar suporte técnico ou assistência sem limite de tempo durante três meses após a compra, sem qualquer custo.

Contrato Anual de Suporte Técnico: Este contrato inclui suporte técnico durante um ano, bem como atualizações do produto durante esse período. Consulte-nos sobre os preços.

Requisitos e sistema operativo.

O software é compatível com o Windows 8, 8.1, 10 e 11. A aplicação requer aproximadamente 500 MB de espaço em disco. As placas gráficas e outros componentes de hardware não requerem especificações especiais para além das já exigidas pelo Revit.

Treinamento

Esta aplicação oferece um curso de formação gratuito. Embora seja fácil e intuitiva de utilizar, a secção de Ajuda do próprio programa disponibiliza vídeos explicativos para a implementação de diferentes elementos BIM no seu projeto Revit.

Licenças

Licenças Web: Este software é fornecido através de uma licença web.

Pode instalar o software em quantos computadores desejar (o Revit deve estar instalado em cada computador) utilizando a licença web no seu computador de trabalho. Pode libertar esta licença a qualquer momento para a utilizar em qualquer outro computador.

Assim sendo, o software funcionará simultaneamente num número de computadores igual ao número de licenças adquiridas.

Outros tipos de licença:

Também disponibilizamos licenças em chave USB. Consulte a UrbiCAD para obter informações sobre custos adicionais e taxas de envio.

UrbiCAD architecture s.l.



www.urbicad.com

Sede España:

+34 963 492 144

tech@urbicad.com

Avda. Cortes Valencianas, 48
Planta 1ª Oficinas
46015 Valencia (España)

A documentação fornecida neste dossier tem um carácter meramente informativo, refletindo as condições atuais do mercado para as aplicações de software UrbiCAD.

O conteúdo da aplicação apresentado pode sofrer alterações devido a melhorias, adaptação a novas linguagens de programação, alterações no sistema operativo Windows ou outras circunstâncias, como novas versões do Revit.